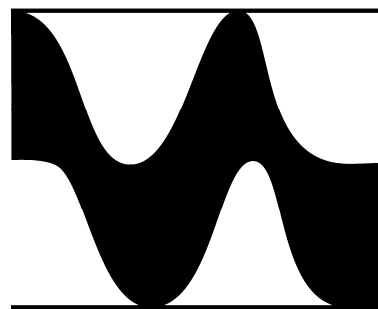


LED-Tischleuchte 9W

Das Multitalent:

- 4 Lichtfarben
- 4 Lichtstufen



LED-Tischleuchte 9W

4 Lichtfarben wählbar





warmweiß

neutralweiß

tageslichtweiß

4 Lichtstufen auf Knopfdruck



**Bedienung der Leuchte
wahlweise auch per
Fernbedienung
(im Lieferumfang)**

**inkl. Tischklemme
5 – 60 mm Spannweite**



Variabler geht es kaum! Durch intelligente LED-Technik kann die Leuchte an verschiedene Gegebenheiten, Lichtstimmungen und Anwenderwünsche angepasst werden:

- **Taster 1: Umschalten der Lichtfarbe**
- **Taster 2: Ein/Aus und stufenweises Anpassen der Beleuchtungsstärke**
- **Beide Funktionen alternativ über mitgelieferte Fernbedienung abrufbar**

Lichttechnik

- Verschiedenfarbige LED's projizieren Licht seitlich in eine patentierte lichtlenkende Diffusorplatte in Sandwich-Bauweise und erzeugen so blendfreies Arbeitslicht
- Durch die Verwendung zweier linearer LED-Streifen wird ein sehr homogenes, sanftes Licht erzeugt, ohne Probleme mit sich überlappenden Lichtkegeln oder Schattenzonen

„Green Design“

- Niedriger Energieverbrauch von nur 9W durch Verwendung hocheffizienter LED's der neuesten Generation
- Hochwertige und langlebige Materialien, recyclebar
- Lange LED-Lebensdauer, bis zu 50.000 h

Bedien- und Anwendungskomfort, Ergonomie



- Keine Wärmebelastung
- UV-freies, blend- und flimmerfreies Licht
- Perfekt proportionierte und ausbalancierte Leuchte mit vielfachen Verstellmöglichkeiten

Aufbau:

- Formschöner flacher Leuchtenkopf aus schlagfestem Kunststoff (ABS), optimaler Wärmehaushalt
- Modern gestalteter Gelenkarm: Elegantes, glattes Design mit integrierter Kabelführung. Solide Gelenkteile aus Druckguss. Ausbalancierter Parallelogramm-Arm aus flachen eloxierten Aluminiumprofilen, Vorspannung durch Stahlseile


LED-Tischleuchte 9W

TECHNISCHE DATEN

LED-Leistung: 9 W Beleuchtungsstärken@40cm: 100%: 1300 lx 60%: 780 lx 40%: 520 lx 10%: 130 lx <i>Werte können je nach gewählter Farbtemperatur etwas variieren</i>	Farbtemperaturen: 3000K / 4500 K / 5000K / 6000K CRI > 80	Schutzklasse: Leuchte:  (SELV) Steckernetzteil:  Schutzart: IP 20 Anschlussspannung: 100-240V AC/50-60Hz
--	---	--

Lichtverteilung	symmetrisch
Betriebsgerät	elektronischer LED-Konverter (Steckernetzteil), durch Steckverbindung abnehmbar
Netzanschlussleitung	ca. 2,0 m Zuleitung 2x0,75 mm ² H03VVH2-F, Steckernetzteil mit Eurostecker
Lampenabdeckung	lichtlenkende Diffusorscheibe (Light Guide Panel)
Bedienung	2 Taster im Leuchtenkopf (AN/AUS/Stufendimmen, Umschalten der Lichtfarbe) wahlweise Fernbedienung (im Lieferumfang)
Ausladung	510 + 510 mm
Verstellmöglichkeiten	3D-Gelenk am Leuchtenkopf (horizontal schwenkbar, um die Längsachse drehbar und kippbar) jeweils Kippgelenk mittig und unten, schwenkbar in der Befestigung – durch Stellschraube auf ca. 90° begrenzt
Befestigung	Tischklemme, 5 – 60 mm silbergrau (im Lieferumfang), <i>Tischfuß, silbergrau als separates Zubehör</i>
Farbgebung	Kopf silbergrau (Oberteil) resp. dunkelgrau (Unterteil), Gelenkteile dunkelgrau, Armprofile alu natur-eloxiert

Techn. Änderungen vorbehalten

BESTELLDATEN	LED-Leuchte	Tischfuß	
	inkl. Tischklemme	(separates Zubehör)	
Art.-Nr.	609.95	305.97	

Tisch-Aufschraubflansch und Wandbefestigung auf Anfrage.

Batz – Leuchtsysteme

Licht- + Lupen- + Arbeitsplatzsysteme

Neisseweg 16 D-86420 Diedorf
 Tel. 0821/48691-27 Fax 0821/48691-24
 E-Mail: Batz.electronic@t-online.de www.Lupenleuchtsysteme.de

